

2018年 **12**月 つるがしま里山サポートクラブ活動案内

平成30年11月24日(土)

小澤邦彦

12月は門松づくりの準備と門松教室を開催します。今年の締めくくりとして忘年会も兼ねますのでたくさんの会員の参加をお願いします。

◇ 12月のクラブ実施内容は以下のとおりです。

◎ 五味ヶ谷の森整備

☆ 活動日時 : 12月8日(土) 9時00分～15時

☆ 参加目的・意義

恒例のトン汁による昼食会兼忘年会を開催します。また、21日(金)、23日(日)および24日(月)に実施する門松教室に使用する材料を準備します。

☆ 当クラブの具体的実施事項・内容

● 餅入りとん汁準備

● 21日(金)、23日(日)および坂戸の24日(月)の門松教室ではミニ門松(中型)を作るので、竹の斜め切りを制作し森内に保管する。

21日(金) = わかば風の会 : 15組×6本 = 90本

23日(日) = 当クラブ

募集40組に里山・杉下支え合い会員を含め : 60組×6本 = 360本

24日(月) = 一二三富の会 予備を含め : 40組×6本 = 240本

※ 坂戸より数名が手伝いに来ます。

<合計本数 690本>

☆ 集合場所 : 東市民センター裏の五味ヶ谷市民の森内広場

☆ 駐車場所 : 東市民センター駐車場

☆ 昼食 : 餅入りトン汁+コーヒーを用意します。

☆ 総括責任者 : 小沼 柏木

◎ 門松教室 (IN 鶴ヶ島)

☆ 活動日時 : 12月23日(日) 8時30分～13時

☆ 参加目的・意義

竹は昔より生活の道具として様々なものに利用してきましたが、現在では身近な

ものとして触れ合うことが少なくなっています。親子で協力して門松を作り上げることを通じて、手作りの楽しさや身近にある貴重な地域の自然の良さを再確認してもらいます。

- ☆ 主催 : 当クラブ (夢基金助成事業)
- ☆ 後援 : 鶴ヶ島市教育委員会
- ☆ 協力団体 : 東市民センター・杉下地域支え合い協議会・広域おやこ劇場ひき北いるま
- ☆ 参加者数 (予定) : こども 40 人、大人 40 人
- ☆ 当クラブの具体的実施事項・内容
 - 松、南天、梅枝、麻布、シュロ・荒縄等の準備
 - ※ 荒縄の男結びの要請があります。(これが結構難しい。)
 - <https://www.youtube.com/watch?v=wTVuywUpDBs>
 - 竹、ミニ門松のつくり方の説明
 - 門松制作の補助
 - 竹林見学
 - 当クラブ会員用の門松制作も実施できます。
- ☆ 集合場所 : 東市民センター1F (制作場所: ホール)
- ☆ 駐車場所 : 東市民センター駐車場
- ☆ 昼食 : おにぎり+コーヒーを用意します。
- ☆ 総括責任者 : 吉井

※ 12月24日(月): 昨年に引き続き坂戸のNPO法人一二三富の会主催の門松教室に協力団体として数名参加します。

※ 門松作りはイベントとして好評で、今年、新たに2団体より補助要請がきているので数名が参加します。

12月21日(金) わかば風の会 15組、12月27日(木) 上新田日枝神社総代 (上新田の竹は自前で準備する。)

<参加予定者>

団体名	開催日	吉井	佐野	牛島	小沼
わかば風の会	12月21日(金)	○	○		
坂戸	12月24日(月)	○		○	○
上新田	12月27日(木)	○	○		○

以上

門松作製マニュアル

つるがしま里山サポートクラブ

2017.12.28:改訂

【材料】

使う材料は次の通りです。材料は余分が無いので数を守って下さい

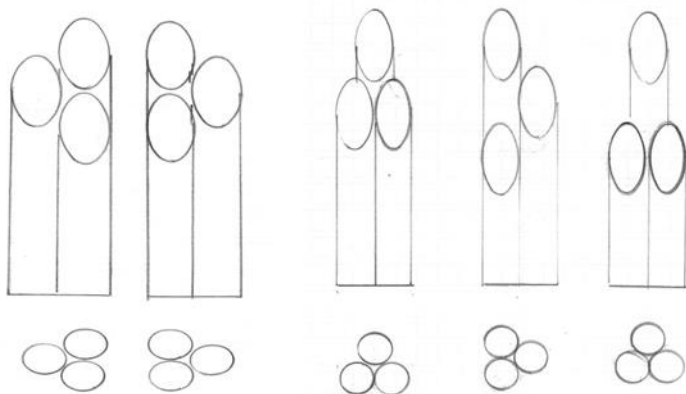
竹	6本	
松	4本	
梅	2本	
南天	2本	
麻布	2枚	(長さ：1.8m)
縄	4本	(長さ：2.0m)
シュロ縄	2本	(長さ：2.0m)

【作り方】

- ①6本の竹を選ぶ
- ②雑巾で竹をきれいにする
- ③中心になる2本を選び、竹の組合せを考える

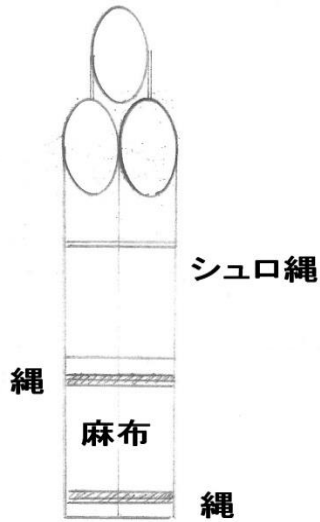
竹は、両面を斜め切りしてあるが、綺麗な面と切り口がザラザラとなっている面があるので、綺麗な面を上にする

竹の並べ方：決まりはありません、いろいろと工夫してみよう

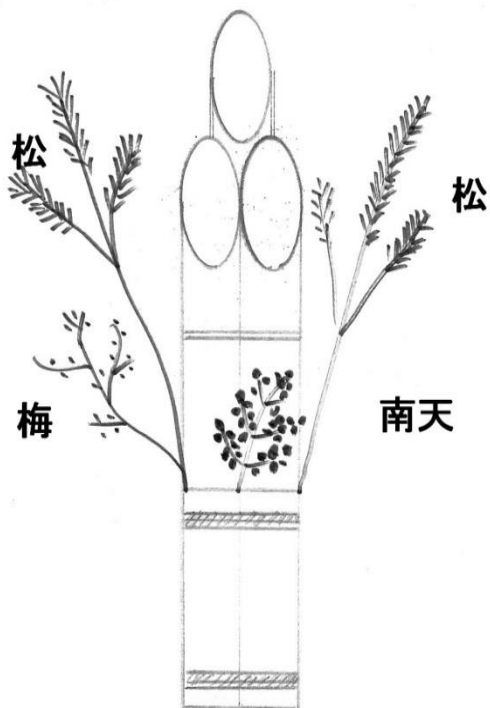


- ④中心になる2本を決められた長さに切る
(自治体のゴミ処理に対応した長さとする)
- ⑤残りの4本の竹の長さを決めて、切る
- ⑥竹を立てて、輪ゴムで仮止めする(上下二段)

- ⑦シュロ縄（黒色）をまく 〈結び方：男結び、本結び など〉
- ⑧麻布を巻き付ける 〈ガムテープを使うと巻きやすい〉
- ⑨麻布の上から縄を2段にまく 〈3周、結び方：男結び、本結び など〉



- ⑩松、梅、南天を飾り付ける
水引や折り鶴などの飾り物を好みに応じて飾り付ける



ちくいん めぐ たいけん 竹林の恵み体験

かぞく たの かどまつきょうしつ 家族で楽しむ門松教室



2018年12月23日(日)

9時00分～12時30分

鶴ヶ島市東市民センター

五味ヶ谷市民の森

[タイムスケジュール]

- 9:00 受付開始
- 9:30 竹について知ろう
- 9:40 門松を作ろう 前編
- 11:00 竹林に行ってみよう
- 11:30 門松を作ろう 後編
- 12:15 みんなの門松を見よう
- 12:30 解散



竹について知る

[募集] 門松40組まで
 保護者の方もご一緒にどうぞ。

- ・子ども約40名
 (5才～小学6年生)
- ・おとな約40名

[参加費]

門松1組につき500円
 (原則1家族1組まで)

※複数作りたい方は、当日材料が残っているか確認してください。

[お申込み] 12月4日(火)より受付開始

下記①～⑥をお電話またはメールにてご連絡ください。(先着順)

- ①門松参加
- ②参加者全員のお名前(ふりがな)
 [年齢/学年 または 大人]
- ③代表者のお名前
- ④ご住所
- ⑤お電話番号

[もちもの] 水筒・軍手・運動靴
 門松持ち帰り用の大きな袋

[協力] 鶴ヶ島市東市民センター
 杉下地域支え合い協議会
 広域おやこ劇場ひき北いるま

[後援] 鶴ヶ島市教育委員会
 イラスト…小久保恵子 チラシデザイン…木部文子

[指導者名]

- ◆NPO 法人つるがしま
 里山サポートクラブ
 佐野英樹 小沼英二
 牛島哲雄 吉井優
 高橋要 柏木美之
- ◆杉下地域支え合い協議会
 眞保健一 伊藤邦夫
 風祭みさ子
- ◆広域おやこ劇場ひき北いるま
 田中美智子 小久保恵子
 吉富菜穂子 (ほか)

[主催・申込み・問合せ先]

NPO 法人つるがしま
 里山サポートクラブ

<http://satoyamasupport.com>

Mail yoyoshii@dream.com

Tel 080-3588-7868 (吉井)



材料を選ぶ



竹を切る

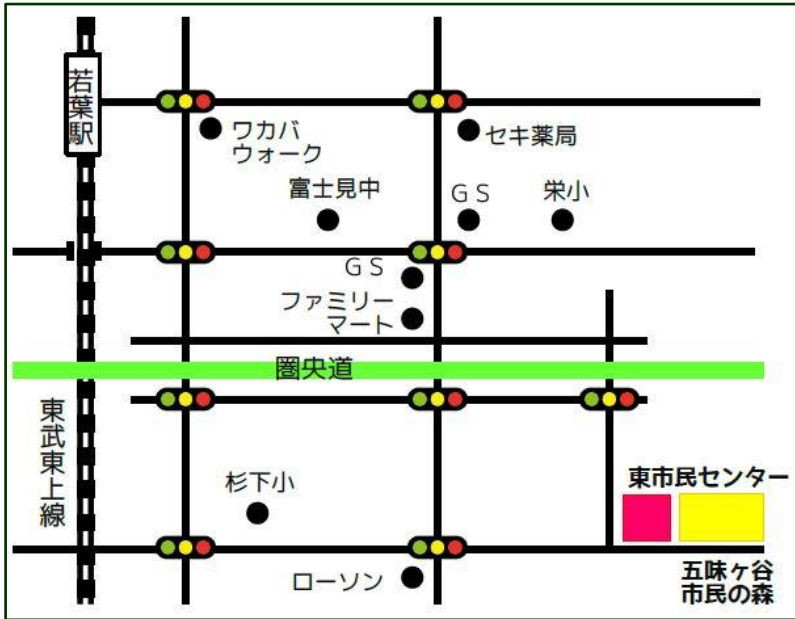


組み立てる



[会場地図]

駐車場・駐輪場は、東市民センターをご利用下さい。



保護者のかたへ

私たちが維持管理している五味ヶ谷市民の森には、30アールの竹林が存在します。この竹林景観を維持するため、竹の管理伐採を行っています。

この作業で発生する竹材を有効利用する目的で、年間各種竹細工の取り組みを行っています。

冬季にはこれを使って門松教室を開催し、好評を得ています。地元の支え合い協議会と共同して、家族単位で参加してくれた子どもたちと門松を作ることにより、家族の絆を深めることができます。



[門松のことを知ろう]

◆門松の意味

門に飾ります。年神様は門松を目印にやってきます。

<松> 年中みずみずしい常緑で、神の宿る木とされています。

<竹> 2～3日で背たけほども伸びるので、生命力を象徴しています。

<梅> 新春に咲き1年の始まりを意味します。

おめでたい紅梅と白梅をかざります。

◆いつかざるの？

29日は「二重苦」「苦立て」「苦松(=苦が待つ)」に通じ、31日は葬儀と同じ「一夜かざり」で縁起が悪いことや、年神様をおむかえするのに一夜限りでは失礼になります。

26日～28日または30日にかざりましょう。

[キッズgoo こども歳時記 より]